



Pengaruh Profitabilitas, Likuiditas, Solvabilitas Terhadap Harga Saham Pada Perusahaan Industri Manufaktur Sub Sektor Farmasi Yang Terdaftar Di Bursa Efek Indonesia

Ikke Windiya¹, Cut Delsie Hasrina², Darnelly², Edi Saputra², Tasdik Ilhamudin³

¹ Mahasiswa Fakultas Ekonomi Dan Bisnis, Program Studi Akutansi, Universitas Abulyatama

² Dosen Fakultas Ekonomi Dan Bisnis, Program Studi Akutansi, Universitas Abulyatama

³ Statistisi Ahli Madia BPS Provinsi Aceh

*E-mail Korespondensi: cut.hasrina@yahoo.com

Diterima Februari 2023; Disetujui 28 Maret 2023; Dipublikasi 31 April 2023

Abstract: *This study aims to determine the effect of profitability on stock prices in Manufacturing Industry companies in the Pharmaceutical sub-sector listed on the Indonesia Stock Exchange. To determine the effect of liquidity on stock prices in Manufacturing Industry companies in the Pharmaceutical sub-sector listed on the Indonesia Stock Exchange. To determine the effect of solvability on stock prices in Manufacturing Industry companies in the Pharmaceutical sub-sector listed on the Indonesia Stock Exchange. To determine the effect of profitability, liquidity, solvency on stock prices in Manufacturing Industry companies in the Pharmaceutical sub-sector listed on the Indonesia Stock Exchange. The data collection technique is Documentation. The data analysis technique in this study is to use multiple linear regression results. The results of the study show that profitability has a partial effect on stock prices in pharmaceutical sub-sector manufacturing companies listed on the Indonesia Stock Exchange. Liquidity has a partial effect on stock prices in pharmaceutical sub-sector manufacturing companies listed on the Indonesia Stock Exchange. Solvency has a partial effect on stock prices in pharmaceutical sub-sector manufacturing companies listed on the Indonesia Stock Exchange. Profitability, liquidity, and solvency simultaneously influence stock prices in pharmaceutical sub-sector manufacturing companies listed on the Indonesia Stock Exchange.*

Keywords: *Profitability, Liquidity, Solvability, Stock Price.*

Abstrak: Penelitian ini bertujuan untuk Untuk mengetahui pengaruh profitabilitas terhadap harga saham pada perusahaan Industri Manufaktur sub sektor Farmasi yang terdaftar di Bursa Efek Indonesia. Untuk mengetahui pengaruh likuiditas terhadap harga saham pada perusahaan Industri Manufaktur sub sektor Farmasi yang terdaftar di Bursa Efek Indonesia. Untuk mengetahui pengaruh solvabilitas terhadap harga saham pada perusahaan Industri Manufaktur sub sektor Farmasi yang terdaftar di Bursa Efek Indonesia. Untuk mengetahui pengaruh profitabilitas, likuiditas, solvabilitas terhadap harga saham pada perusahaan Industri Manufaktur sub sektor Farmasi yang terdaftar di Bursa Efek Indonesia. Teknik pengumpulan data yaitu Dokumentasi. Teknik analisis data dalam penelitian ini adalah menggunakan hasil regresi linear berganda. Hasil penelitian menunjukkan bahwa *Profitabilitas* berpengaruh secara parsial terhadap harga saham pada perusahaan industri manufaktur sub sektor farmasi yang terdaftar di Bursa Efek Indonesia. *Likuiditas* berpengaruh secara parsial terhadap harga saham pada perusahaan industri manufaktur sub sektor farmasi yang terdaftar di Bursa Efek Indonesia. *Solvabilitas* berpengaruh secara parsial terhadap harga saham pada perusahaan industri manufaktur sub sektor farmasi yang terdaftar di Bursa Efek Indonesia.

Profitabilitas, Likuiditas dan Solvabilitas berpengaruh secara simultan terhadap harga saham pada perusahaan industri manufaktur sub sektor farmasi yang terdaftar di Bursa Efek Indonesia.

Kata Kunci: Profitabilitas, Likuiditas, Solvabilitas, Harga Saham

Baik buruknya suatu kinerja keuangan perusahaan akan sangat berpengaruh besar dalam menentukan arah pertumbuhan perusahaan itu sendiri. Untuk mengetahui dan mengevaluasi kinerja keuangan suatu perusahaan dapat dilakukan melalui penyajian laporan keuangan yang terdiri dari Neraca, Laporan perhitungan laba-rugi dan laporan perubahan modal. Melalui penyajian laporan keuangan akan dapat memberikan informasi yang lengkap apabila dilakukan analisis terhadap laporan keuangan. Analisis rasio merupakan suatu bentuk atau metode yang sering digunakan dalam menganalisis laporan keuangan suatu perusahaan.

Harga saham perusahaan merupakan cerminan dari kinerja perusahaan, dan kinerja keuangan perusahaan dapat digunakan untuk menilai kinerja perusahaan secara khusus. Investor sebelum melakukan investasi akan dihadapkan pada kepentingan untuk memperoleh tingkat pengembalian yang tinggi dari nilai investasi yang dikeluarkan dengan tetap mempertimbangkan risiko yang akan dihadapi.

Likuiditas merupakan kapabilitas perusahaan dalam menutupi kewajiban jangka pendeknya. Rasio likuiditas dikenal juga sebagai rasio yang dapat digunakan untuk mengukur sampai seberapa jauh tingkat kapabilitas perusahaan dalam melunasi kewajiban jangka pendeknya yang akan jatuh tempo (Hery, 2016: 149).

Kondisi keuangan perusahaan sangatlah penting bagi investor, beberapa aspek keuangan yang menjadi perhatian investor pertama adalah prospek perusahaan dalam membayar kewajiban jangka pendeknya atau likuiditas perusahaan, likuiditas dapat diukur menggunakan rasio likuiditas. tehnik yang dipakai untuk mengukur tingkat solvabilitas suatu perusahaan adalah rasio solvabilitas.

Profitabilitas merupakan hal utama yang selalu diperhatikan oleh pemegang saham atau investor karena keuntungan inilah yang akan diterima pemegang saham dalam bentuk dividen, semakin besar keuntungan yang diperoleh perusahaan maka dividen yang dibagikan kepada setiap pemegang saham juga akan semakin besar.

Rasio Likuiditas erat hubungannya dengan struktur modal dan nilai perusahaan. Rasio likuiditas adalah kelas penting dari metrik keuangan yang digunakan untuk menentukan kemampuan debitur untuk melunasi kewajiban utang saat ini tanpa meningkatkan modal eksternal. Sementara rasio solvabilitas berkaitan dengan kemampuan jangka panjang untuk membayar hutang yang sedang berlangsung. Rasio Solvabilitas merupakan rasio yang digunakan untuk mengukur sejauh mana aktiva perusahaan dibiayai oleh utang.

KAJIAN PUSTAKA

Pengertian Harga Saham

Menurut Fahmi (2015:81) “Saham

merupakan salah satu instrument pasar modal yang paling banyak diminati oleh investor, karenamampu memberikan tingkat pengembalian yang menarik.

Pengertian Profitabilitas

Profitabilitas merupakan kemampuan perusahaan dalam memperoleh laba yang berhubungan dengan penjualan, total aset, maupun modal sendiri (Santoso dan Priatinah, 2016)

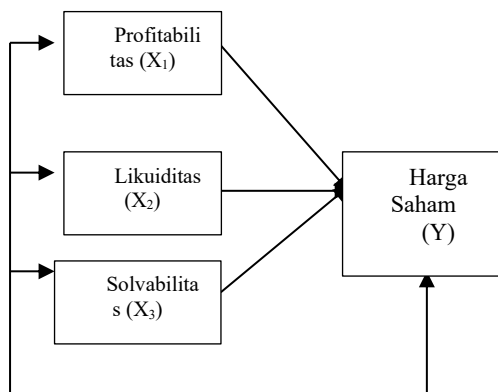
Pengertian Likuiditas

Menurut Hanafi dan Halim (2012), mendefinisikan likuiditas adalah kemampuan perusahaan dalam memenuhi kewajiban jangka pendek dengan melihat aktiva lancar perusahaan relatif terhadap utangnya.

Pengertian Solvabilitas

Pengertian solvabilitas menurut Kasmir (2015:150) adalah “solvabilitas atau *leverage ratio* merupakan rasio yang digunakan untuk mengukur sejauh mana aktivitas perusahaan dibiayai dengan utang

Kerangka Pemikiran



Gambar 1. Kerangka Pemikiran

METODE PENELITIAN

Populasi dan Sampel Penelitian

Populasi dalam penelitian ini adalah perusahaan Perusahaan Manufaktur sektor farmasi di Bursa Efek Indonesia yang berjumlah 37 data perusahaan dari tahun 2018 s/d 2021. Sampel dalam penelitian ini adalah memasukan semua populasi penelitian menjadi sampel. Teknik tersebut teknik pengambilan sampel jenuh. Sampel seluruhnya menjadi 37 laporan keuangan.

Sumber Data

Sumber data dalam penelitian ini sumber data sekunder yaitu profitabilitas, likuiditas dan solvabilitas dan harga saham pada perusahaan industri manufaktur sub sektor farmasi yang terdaftar di Bursa Efek Indonesia.

Teknik Analisis Data

Metode analisis yang digunakan adalah model regresi linier berganda sebagai berikut:

$$Y = \alpha + \beta_1x_1 + \beta_2x_2 + \beta_3x_3 + e$$

HASIL DAN PEMBAHASAN

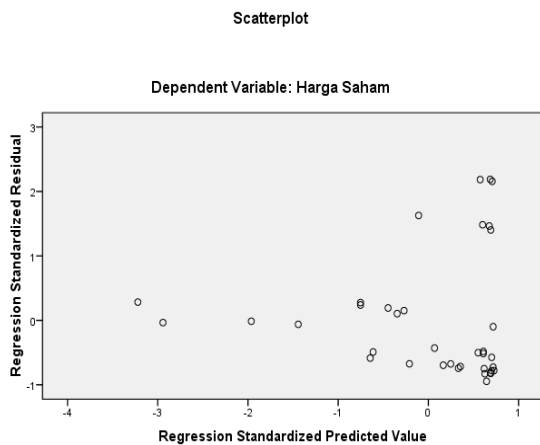
Analisis Statistik Deskriptif

Tabel 1. Analisis Statistik Deskriptif

Uraian	N	Rata-rata	Minimum	Maximm
Profitabilitas	37	0.250254	0.0000	1.2675
Likuiditas	37	2.984488	0.2735	556.8700
Solvabilitas	37	9.575216	0.0014	275.5200
Harga Saham	37	2.584783	1.0090	7.080000

Heteroskedastisitas

Untuk lebih jelasnya dapat dilihat pada gambar berikut:



Gambar 1 Uji Multikolinieritas

Multikolinieritas

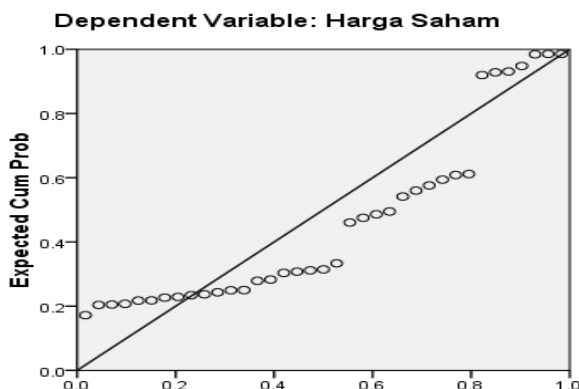
Uji Multikolinieritas adalah sebagai berikut:

Tabel 2. Multikolinieritas

Nama Variabel	Sig.	Tolerance	VIF
Constanta	0.000		
Profitabilitas	0.422	0.827	1.209
Likuiditas	0.771	0.839	1.191
Solvabilitas	0.491	0.978	1.023

Uji Normalitas

Untuk hasil uji normalitas dapat dilihat sebagai berikut:



Hasil Analisis Regresi Linear Berganda

Tabel 3. Hasil Analisi Regresi Linear Berganda

Nama Variabel	Beta	Standar Error
Constanta	2.875	0.406
Profitabilitas	0.835	1.025
Likuiditas	0.001	0.004
Solvabilitas	0.005	0.007
Koefisien Korelasi (R) = 0.207		
Koefisien Determinan (R ²) = 0.043		
Adjusted (R ²) = 0.044		

Sumber: Pengolahan Data, 2022

Hasil persamaan regresi linear berganda sebagai berikut:

$$Y = 2,875 + 0.835 X_1 + 0.001 X_2 + 0,005 X_3 + e$$

Pengujian profitabilitas, likuiditas, solvabilitas berpengaruh terhadap harga saham pada perusahaan Industri Manufaktur sub Sektor Farmasi yang terdaftar di Bursa Efek Indonesia dengan nilai constanta sebesar 2,875 jika profitabilitas likuiditas, solvabilitas dianggap konstan, maka besar nilai perusahaan independensi adalah 28,75%.

Apabila variable X_1 (Profitabilitas) mengalami kenaikan 1 skor akan menyebabkan kenaikan terhadap variable Y (harga saham) sebesar 0,835 atau (83,5%). Berdasarkan hasil tersebut menunjukkan arah model regresi ini adalah positif, yang berarti semakin tinggi profitabilitas maka semakin tinggi pula harga saham pada perusahaan industri Manufaktur yang terdaftar di Bursa Efek Indonesia.

Apabila variable X_2 (Likuiditas) mengalami kenaikan 1 skor akan menyebabkan kenaikan terhadap variable Y (Harga saham) sebesar 0,001 atau (0,1%). Berdasarkan hasil tersebut menunjukkan arah model regresi ini adalah positif, yang berarti semakin tinggi

Likuiditas maka semakin tinggi pula harga saham perusahaan industri Manufaktur yang terdaftar di Bursa Efek Indonesia.

Apabila variable X_3 (Solvabilitas) mengalami kenaikan 1 skor akan menyebabkan kenaikan terhadap variable Y (Harga saham) sebesar 0,005 atau (0,5%). Berdasarkan hasil tersebut menunjukkan arah model regresi ini adalah positif, yang berarti semakin tinggi solvabilitas maka semakin tinggi pula harga saham perusahaan industri Manufaktur yang terdaftar di Bursa Efek Indonesia.

Hasil Pengujian Simultan

Tabel 4. Hasil Pengujian Hipotesis Simultan

ANOVA ^b					
	Model	df	Mean Square	F _{hitung}	Sig.
1	Regressi on	3	1.842	23,494	0.000 ^a
	Residual	33	3.732		
	Total	36			

Berdasarkan tabel dilihat bahwa tingkat signifikan $23,494 > 0,000$. Jadi dapat disimpulkan bahwa ada pengaruh *profitabilitas*, *likuiditas*, *solvabilitas* terhadap harga saham pada perusahaan Industri Manufaktur sub Sektor Farmasi yang terdaftar di Bursa Efek Indonesia.

Hasil Pengujian Parsial

Tabel 5. Hasil Pengujian Hipotesis

	Model	T _{hitung}	Sig.
1	(Constant)	7.079	0.000
	Profitabilitas	0.814	0.422
	Likuiditas	0.293	0.771
	Solvabilitas	0.697	0.491

Untuk menguji signifikansi (nyata atau tidak nyata) pengaruh profitabilitas, likuiditas, solvabilitas terhadap harga saham pada

perusahaan Industri Manufaktur sub Sektor Farmasi yang terdaftar di Bursa Efek Indonesia.

KESIMPULAN

1. *Profitabilitas* berpengaruh secara parsial terhadap harga saham pada perusahaan industri manufaktur sub sektor farmasi yang terdaftar di Bursa Efek Indonesia sebesar 83,5%
2. *Likuiditas* berpengaruh secara parsial terhadap harga saham pada perusahaan industri manufaktur sub sektor farmasi yang terdaftar di Bursa Efek Indonesia sebesar 0,1%
3. *Solvabilitas* berpengaruh secara parsial terhadap harga saham pada perusahaan industri manufaktur sub sektor farmasi yang terdaftar di Bursa Efek Indonesia sebesar 0,5%.
4. Koefisien *Determinan* (R^2) sebesar 0,234 dapat diartikan bahwa pengaruh profitabilitas, likuiditas dan solvabilitas berpengaruh terhadap harga saham pada perusahaan Industri Manufaktur sub Sektor Farmasi yang terdaftar di Bursa Efek Indonesia diperoleh 0,043 atau 43%.

SARAN

1. Bagi investor diharapkan ketika membeli saham memperhatikan untuk memperhatikan aspek-aspek yang mempengaruhi pembagian dividen disuatu perusahaan.
2. Diharapkan kepada peneliti selanjutnya untuk meneliti faktor-faktor yang mempengaruhi harga saham.

DAFTAR PUSTAKA

- Fahmi, Irham. 2015. *Pengantar Manajemen Keuangan Teori dan Soal Jawab*. Bandung: Alfabeta.
- Hanafi, Mahduh dan Abdul Halim, 2012, *Analisis Laporan Keuangan*. Yogyakarta: (UPP) STIM YKPN.
- Hery. 2016. *Analisis Laporan Keuangan. Edisi 1*. Yogyakarta : Center For Academic Publishing Services.
- Kasmir, 2015. *Analisis Laporan Keuangan*, Edisi Pertama, Cetakan Ketujuh. Jakarta: PT. Rajagrafindo Persada.
- Santoso, Y., Denies, P., (2016). Pengaruh Profitabilitas, Ukuran Perusahaan, Terhadap Struktur Modal Perusahaan *the Effect of Profitability, Company Size, Asset Structure*. *Jurnal Ekonomi*. Volume 3, No.1.